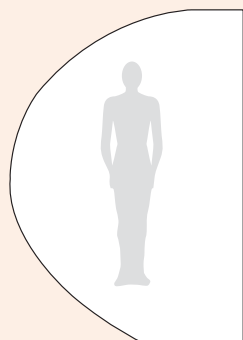
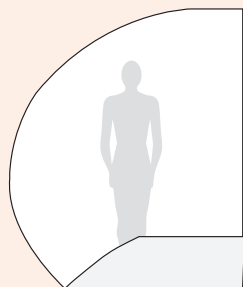


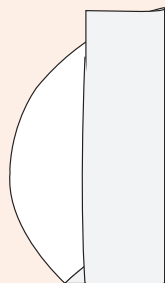
Vouwwijze voor open wade



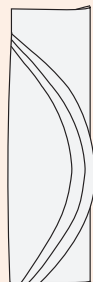
1. de overledene ligt in het midden van de wade



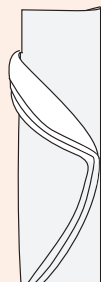
2. vouw de onderkant over de onderbenen



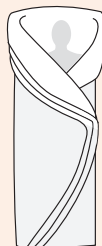
3. vouw de linkerkant naar binnen



4. vouw de rechterkant naar binnen

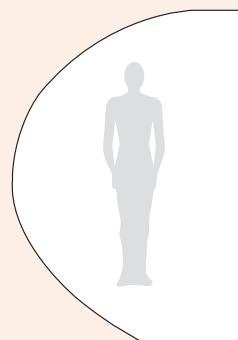


5. vouw de rechterkant open

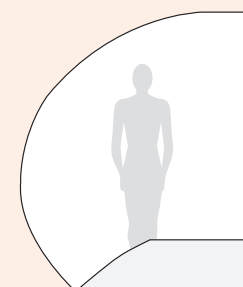


6. vouw de linkerkant open en vouw of drapeer de wade rond het hoofd

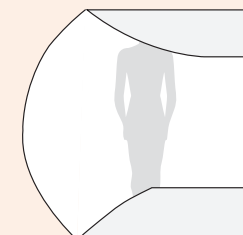
Vouwwijze voor gesloten wade



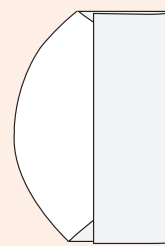
1. de overledene ligt in het midden van de wade



2. vouw de onderkant over de onderbenen



3. vouw de bovenkant over het hoofd



4. vouw de linkerkant naar binnen



5. vouw de rechterkant naar binnen



6. de halve circles kunnen naar wens teruggeslagen worden